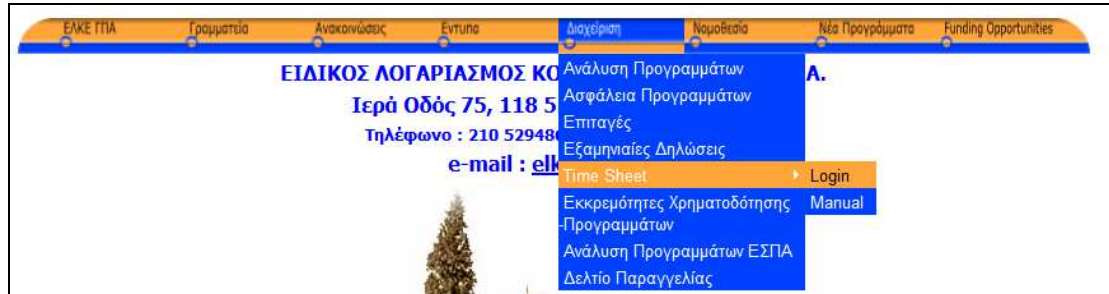


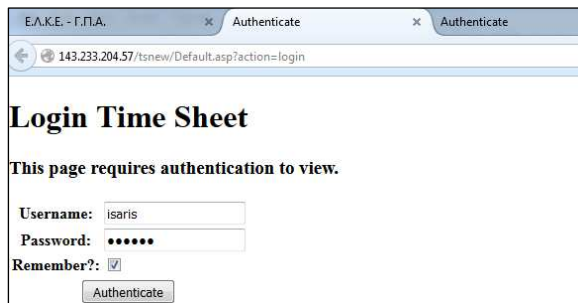
Οδηγίες προγράμματος διαχείρισης ανάλυσης χρόνου εργασίας (Time Sheet)

1. Πρόσβαση

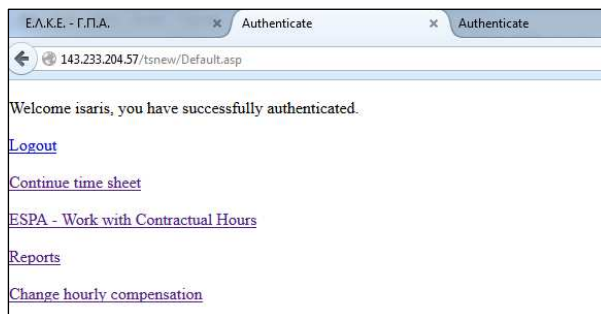
Για να ξεκινήσετε την εφαρμογή, από την κεντρική σελίδα του ΕΛΚΕ (www.elke.aua.gr) και το μενού «Διαχείριση», “Time Sheet” επιλέγουμε “Login”.



Στην συνέχεια και στο επόμενο παράθυρο η εφαρμογή μας ζητάει να εισάγουμε το Username και το Password το οποίο σας έχει δοθεί από τον ΕΛΚΕ.



Προσοχή : Θα πρέπει να χρησιμοποιείτε τον κωδικό πρόσβασης όπως σας έχει δοθεί (μικρά, κεφαλαία, λατινικά αριθμούς) και όχι με άλλα γράμματα για να μην έχετε εγγραφές που δεν βλέπετε (π.χ. αντί για isaris να έχω γράψει ISARIS, Isaris κλπ).



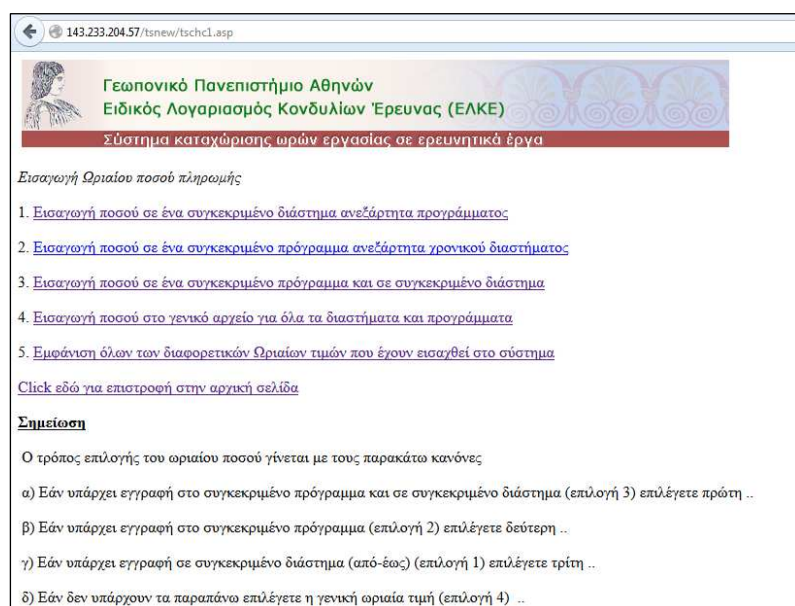
Εάν το Username και το Password είναι σωστά τότε θα δείτε την επόμενη οθόνη πιστοποίησης ότι είστε μέσα στην εφαρμογή.

Στο σημείο αυτό υπάρχουν πέντε επιλογές. Αρχικά να βγείτε από το πρόγραμμα (Logout). Η επόμενη είναι η διαδικασία εισαγωγής ωρών σε ένα ερευνητικό πρόγραμμα (Continue Time Sheet). Η Τρίτη επιλογή είναι η δυνατότητα εισαγωγής συμβατικών ωρών ανά μήνα (Contractual Hours). Οι ώρες αυτές εμφανίζονται σε ειδικά αρχεία Excel, μπορούν να αλλαχτούν στην συνέχεια, και να συνδυαστούν με τις ώρες μέσα σε ένα πρόγραμμα εκτός πληρωμής.

Η τέταρτη επιλογή είναι διάφορες εκτυπώσεις (Reports), και η τελευταία είναι η διαδικασία αλλαγής της ωριαίας αποζημίωσης (Hourly compensation).

2. Αλλαγή ωριαίας αποζημίωσης

Υπάρχει η δυνατότητα να εισάγετε την ωριαία αποζημίωση για ένα πρόγραμμα με την οποία θα υπολογίσει τις ώρες που έχει εισάγει με αρκετούς τρόπους.



Γεωπονικό Πανεπιστήμιο Αθηνών
Ειδικός Λογαριασμός Κονδυλίων Έρευνας (ΕΛΚΕ)
Σύστημα καταχώρισης ωρών εργασίας σε ερευνητικά έργα

Εισαγωγή Ωριαίου ποσού πληρωής

1. [Εισαγωγή ποσού σε ένα συγκεκριμένο διάστημα ανεξάρτητα προγράμματος](#)
2. [Εισαγωγή ποσού σε ένα συγκεκριμένο πρόγραμμα ανεξάρτητα χρονικού διαστήματος](#)
3. [Εισαγωγή ποσού σε ένα συγκεκριμένο πρόγραμμα και σε συγκεκριμένο διάστημα](#)
4. [Εισαγωγή ποσού στο γενικό αρχείο για όλα τα διαστήματα και προγράμματα](#)
5. [Εμφάνιση όλων των διαφορετικών Ωριαίων τιμών που έχουν εισαχθεί στο σύστημα](#)

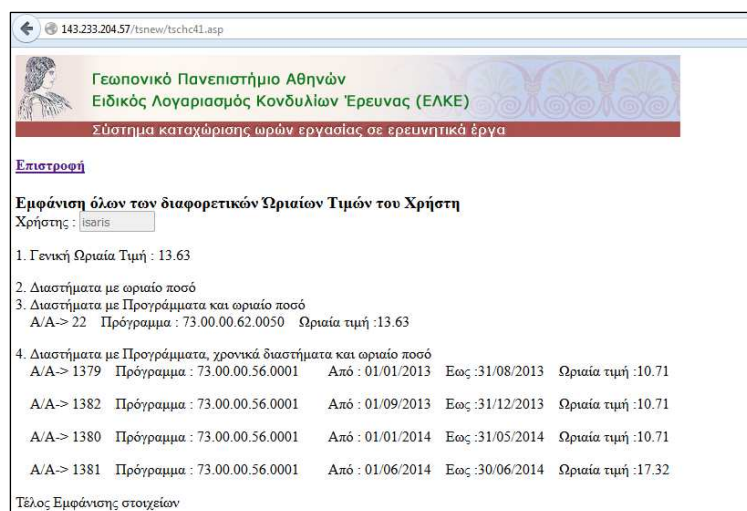
[Click εδώ για επιστροφή στην αρχική σελίδα](#)

Σημείωση

Ο τρόπος επιλογής του ωριαίου ποσού γίνεται με τους παρακάτω κανόνες

- α) Εάν υπάρχει εγγραφή στο συγκεκριμένο πρόγραμμα και σε συγκεκριμένο διάστημα (επιλογή 3) επιλέγετε πρώτη ..
- β) Εάν υπάρχει εγγραφή στο συγκεκριμένο πρόγραμμα (επιλογή 2) επιλέγετε δεύτερη ..
- γ) Εάν υπάρχει εγγραφή σε συγκεκριμένο διάστημα (από-έως) (επιλογή 1) επιλέγετε τρίτη ..
- δ) Εάν δεν υπάρχουν τα παραπάνω επιλέγετε η γενική ωριαία τιμή (επιλογή 4) ..

Μπορείτε να εισάγετε ένα ποσό για ένα διάστημα, ένα πόσο σε ένα πρόγραμμα μόνο, ένα ποσό για ένα πρόγραμμα για συγκεκριμένο διάστημα, εισαγωγή ενός ποσού για όλα τα διαστήματα και προγράμματα. Τέλος μπορείτε να εμφανίσετε όσες ώρες έχετε βάλει με την επιλογή 5.



Γεωπονικό Πανεπιστήμιο Αθηνών
Ειδικός Λογαριασμός Κονδυλίων Έρευνας (ΕΛΚΕ)
Σύστημα καταχώρισης ωρών εργασίας σε ερευνητικά έργα

Επιστροφή

Εμφάνιση όλων των διαφορετικών Ωριαίων Τιμών του Χρήστη
Χρήστης : isaris

1. Γενική Ωριαία Τιμή : 13.63
2. Διαστήματα με ωριαίο ποσό
3. Διαστήματα με Προγράμματα και ωριαίο ποσό
A/A-> 22 Πρόγραμμα : 73.00.00.62.0050 Ωριαία τιμή :13.63
4. Διαστήματα με Προγράμματα, χρονικά διαστήματα και ωριαίο ποσό
A/A-> 1379 Πρόγραμμα : 73.00.00.56.0001 Από : 01/01/2013 Έως :31/08/2013 Ωριαία τιμή :10.71
A/A-> 1382 Πρόγραμμα : 73.00.00.56.0001 Από : 01/09/2013 Έως :31/12/2013 Ωριαία τιμή :10.71
A/A-> 1380 Πρόγραμμα : 73.00.00.56.0001 Από : 01/01/2014 Έως :31/05/2014 Ωριαία τιμή :10.71
A/A-> 1381 Πρόγραμμα : 73.00.00.56.0001 Από : 01/06/2014 Έως :30/06/2014 Ωριαία τιμή :17.32

Τέλος Εμφάνισης στοιχείων

Η επιλογή 5 εμφανίζεται στο παράθυρο στα αριστερά σας.

Ενδιαφέρον είναι ο τρόπος και η σειρά με την οποία το πρόγραμμα αποφασίζει ποια ωριαία τιμή θα χρησιμοποιήσει. Η σειρά είναι επιλογή 3, μετά επιλογή 2, επιλογή 1 και τέλος επιλογή 4.

Εισαγωγή επιλογής 1 (ποσό για ένα συγκεκριμένο διάστημα)

Εδώ μπορείτε να εισάγετε στα πεδία «από» και «έως» το ημερολογιακό διάστημα μέσα στο οποίο θέλετε μια συγκεκριμένη ωριαία αποζημίωση. Στην συνέχεια εισάγετε και το ποσό και κάνετε κλικ στην επιλογή «Εισαγωγή» και «Επόμενο Βήμα»

143.233.204.57/tsnew/tschc11.asp

Γεωπονικό Πανεπιστήμιο Αθηνών
Ειδικός Λογαριασμός Κονδυλίων Έρευνας (ΕΛΚΕ)
 Σύστημα καταχώρισης ωρών εργασίας σε ερευνητικά έργα

[Επιστροφή](#)

Ωριαίο ποσό για ένα συγκεκριμένο διάστημα
 Χρήστης : jsarlis

Διαστήματα με ωριαίο ποσό

A/A	Από	Εως	Ωριαίο ποσό

Id :

Από : 1/1/2012 Εως : 30/4/2012 Ωριαίο ποσό 12.5
για να εισάγετε νέα τιμή πρέπει το δεκαδικό μέρος να είναι με (.) π.χ. 110.55

Εισαγωγή - Διαγραφή

Για να εισάγετε μια εγγραφή επιλέγτε από και έως ημερομηνία, το ωριαίο ποσό κάνετε κλικ στην επιλογή Εισαγωγή και τέλος κλικ στην επιλογή Επόμενο Βήμα
 Για να διαγράψετε μια εγγραφή εισάγετε το νούμερο (ID - A/A) που έχει στο πεδίο επιλέγτε Διαγραφή και τέλος κάνετε κλικ και πάλι στην επιλογή Επόμενο Βήμα

Στο ποσό για να βάλετε δεκαδικά πεδία χρησιμοποιείτε το σύμβολο (.)

Εάν κάνετε την εισαγωγή θα δείτε το παρακάτω

143.233.204.57/tsnew/tschc11.asp

Γεωπονικό Πανεπιστήμιο Αθηνών
Ειδικός Λογαριασμός Κονδυλίων Έρευνας (ΕΛΚΕ)
 Σύστημα καταχώρισης ωρών εργασίας σε ερευνητικά έργα

[Επιστροφή](#)

Ωριαίο ποσό για ένα συγκεκριμένο διάστημα
 Χρήστης : jsarlis

Διαστήματα με ωριαίο ποσό

A/A	Από	Εως	Ωριαίο ποσό
1416	-> 01/01/2012	- 30/04/2012	= 12.5

Id :

Από : Εως : Ωριαίο ποσό
για να εισάγετε νέα τιμή πρέπει το δεκαδικό μέρος να είναι με (.) π.χ. 110.55

Εισαγωγή - Διαγραφή

Για να εισάγετε μια εγγραφή επιλέγτε από και έως ημερομηνία, το ωριαίο ποσό κάνετε κλικ στην επιλογή Εισαγωγή και τέλος κλικ στην επιλογή Επόμενο Βήμα
 Για να διαγράψετε μια εγγραφή εισάγετε το νούμερο (ID - A/A) που έχει στο πεδίο επιλέγτε Διαγραφή και τέλος κάνετε κλικ και πάλι στην επιλογή Επόμενο Βήμα

Εδώ μπορείτε να σβήσετε μια εγγραφή. Στο πεδίο ID εισάγετε το A/A που βλέπετε στην οθόνη (π.χ. 1416), επιλέγτε και «Διαγραφή». Τέλος κάνετε κλικ στο κουμπί επόμενο βήμα και η εγγραφή διαγράφεται.

Εισαγωγή επιλογής 2 (ποσό σε ένα πρόγραμμα)

143.233.204.57/tsnew/tschc21.asp

Γεωπονικό Πανεπιστήμιο Αθηνών
Ειδικός Λογαριασμός Κονδυλίων Έρευνας (ΕΛΚΕ)
Σύστημα καταχώρισης ωρών εργασίας σε ερευνητικά έργα

[Επιστροφή](#)

Ωριαίο ποσό για ένα συγκεκριμένο πρόγραμμα
Χρήστης : isaris

Προγράμματα και ωριαίο ποσό

A/A	Πρόγραμμα	Ωριαίο ποσό
22	-> 73.00.00.62.0050	-> 13.63

Id :

Έργο : 73.00.00.56.0001 Ωριαίο ποσό 12.3
για να εισάγετε νέα τιμή πρέπει το δεκαδικό μέρος να είναι με (.) π.χ. 110.55

Εισαγωγή - Διαγραφή

Για να εισάγετε μια εγγραφή επιλέγετε πρόγραμμα, το ωριαίο ποσό κάνετε κλικ στην επιλογή Εισαγωγή και τέλος κλικ στην επιλογή Επόμενο Βήμα
Για να διαγράψετε μια εγγραφή εισάγετε το νούμερο (ID - A/A) που έχει στο πεδίο επιλέγετε Διαγραφή και τέλος κάνετε κλικ και πάλι στην επιλογή Επόμενο Βήμα

Με την ίδια λογική μπορείτε να επιλέξετε ένα πρόγραμμα από το πεδίο «Έργο» και το παράθυρο το οποίο περιέχει τα προγράμματα στα οποία σας έχει δώσει ο ΕΛΚΕ την δυνατότητα να εισάγετε στοιχεία. Με «Εισαγωγή» και «Επόμενο Βήμα» εισάγετε την εγγραφή στο σύστημα ή με «Διαγραφή» και «Επόμενο Βήμα» σβήνετε μια υπάρχουσα εγγραφή.

Εισαγωγή επιλογής 3 (ποσό σε συγκεκριμένο πρόγραμμα και διάστημα)

143.233.204.57/tsnew/tschc31.asp

Γεωπονικό Πανεπιστήμιο Αθηνών
Ειδικός Λογαριασμός Κονδυλίων Έρευνας (ΕΛΚΕ)
Σύστημα καταχώρισης ωρών εργασίας σε ερευνητικά έργα

[Επιστροφή](#)

Ωριαίο ποσό για ένα συγκεκριμένο πρόγραμμα και ένα συγκεκριμένο διάστημα
Χρήστης : isaris

Προγράμματα και ωριαίο ποσό

A/A	Από	Εως	Ωριαίο ποσό	Πρόγραμμα
1379	-> 01/01/2013	- 31/08/2013	---> 10.71	---> 73.00.00.56.0001
1382	-> 01/09/2013	- 31/12/2013	---> 10.71	---> 73.00.00.56.0001
1380	-> 01/01/2014	- 31/05/2014	---> 10.71	---> 73.00.00.56.0001
1381	-> 01/06/2014	- 30/06/2014	---> 17.32	---> 73.00.00.56.0001

Id :

Έργο : 73.00.00.56.0001

Από : 1/1/2012 Εως : 30/4/2012 Ωριαίο ποσό 12
για να εισάγετε νέα τιμή πρέπει το δεκαδικό μέρος να είναι με (.) π.χ. 110.55

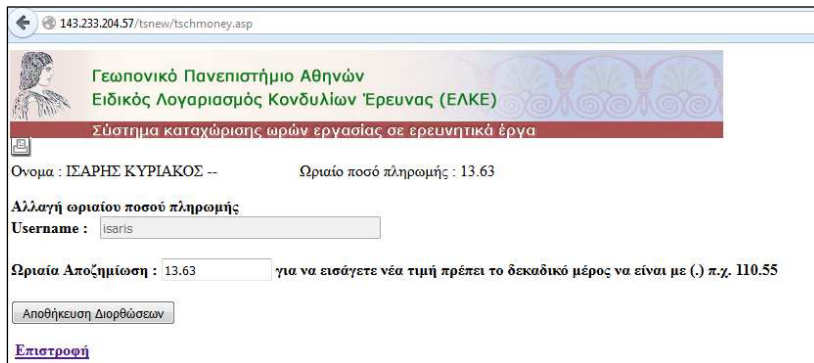
Εισαγωγή - Διαγραφή

Για να εισάγετε μια εγγραφή επιλέγετε πρόγραμμα, από και έως ημερομηνία το ωριαίο ποσό κάνετε κλικ στην επιλογή Εισαγωγή και τέλος κλικ στην επιλογή Επόμενο Βήμα
Για να διαγράψετε μια εγγραφή εισάγετε το νούμερο (ID - A/A) που έχει στο πεδίο επιλέγετε Διαγραφή και τέλος κάνετε κλικ και πάλι στην επιλογή Επόμενο Βήμα

εδώ με τον ίδιο τρόπο και επιλέγοντας διαδοχικά πρόγραμμα, από έως ημερομηνία και ωριαίο ποσό μπορείτε να εισάγετε μια εγγραφή (Εισαγωγή και Επόμενο Βήμα).

Διαγράφετε απλά με το A/A στο πεδίο ID, διαγραφή και Επόμενη Βήμα.

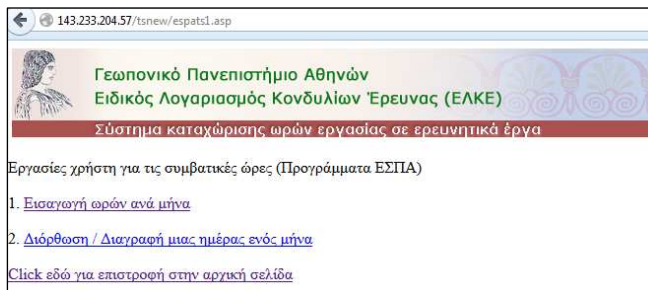
Εισαγωγή επιλογής 4 (εισαγωγή γενικού πεδίου)



Εδώ απλά εισάγετε την ωριαία αποζημίωση και την αποθηκεύετε.

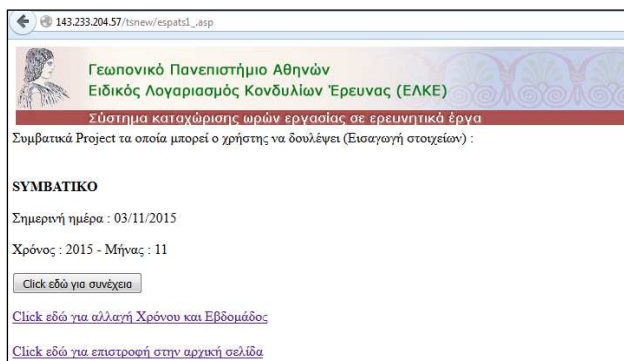
3. Εισαγωγή Συμβατικών ωρών

Η διαδικασία αυτή περιλαμβάνει την αυτόματη εισαγωγή ανά ημέρα ενός μήνα. Αρχικά στο μενού

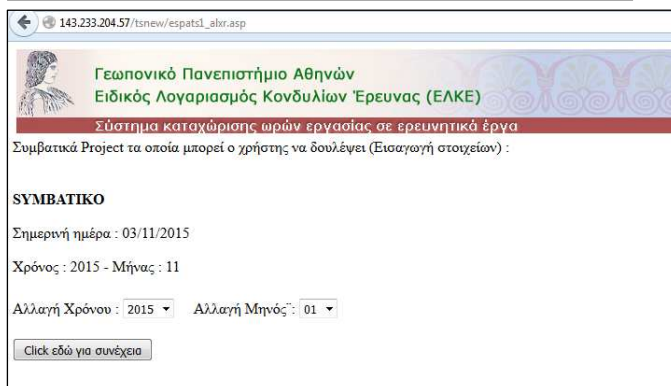


μπορείτε να εισάγετε τις ώρες (επιλογή 1) ή να διαγράψετε κάποιες από τις ώρες που έχετε περάσει στο σύστημα (επιλογή 2).

Στην επιλογή 1 εμφανίζεται άλλα υπομενού



από το οποίο μπορείτε να επιλέξετε χρόνο και μήνα ή τον τρέχοντα. Η επιλογή χρόνου και μήνα εμφανίζει ένα νέο παράθυρο



από το οποίο επιλέγει ο χρήστης χρόνο και μήνα.

Μετά τα παραπάνω το επόμενο παράθυρο

143.233.204.57/tsnew/espats11_...asp?view=201511

Γεωπονικό Πανεπιστήμιο Αθηνών
Ειδικός Λογαριασμός Κονδυλίων Έρευνας (ΕΛΚΕ)
Σύστημα καταχώρισης ωρών εργασίας σε ερευνητικά έργα

ΕΙΣΑΓΩΓΗ ΣΤΟΙΧΕΙΩΝ ΣΥΜΒΑΤΙΚΗΣ ΑΠΑΣΧΟΛΗΣΗΣ Close Window

Θα γίνει εισαγωγή σε όλα τον Μήνα για τον συγκεκριμένο Χρόνο που έχει οριστεί και σε κάθε εργάσιμη ημέρα θα μπει το σύνολο των ωρών που έχετε ορίσει στο πεδίο "Ώρες ανά ημέρα"

Ημερομηνία : 03/11/2015 Χρόνος : 2015 Μήνας : 11

Τίτλος : (εως 50 χαρακτήρες)

Ώρα Έναρξης : 07:00
Ώρα Λήξης : 14:00 (+1 Hour) Ώρες : 8

Εργάσιμες ώρες ανά ημέρα : (μπορείτε να εισάγετε και δεκαδικά π.χ. 4.2 ώρες ανά ημέρα)

Περιγραφή : (Εως 255 χαρακτήρες)

Έργο : SYMBATIKO

Για συμμετοχή στο Project (και όχι πληρωμή) κλικ εδώ

Επιστροφή Εισαγωγή Κινήσεων Μήνα

δείχνει ότι θα εισάγει όσες ώρες έχετε εισάγει στο πεδίο «Εργάσιμες ώρες ανά ημέρα» π.χ. 5.2 ή 6 ώρες ανά εργάσιμη ημέρα στον μήνα που έχει επιλεγεί (π.χ. 2015 και μήνας 11). Το έργο είναι ένα μόνο, δεν αλλάζει (SYMBATIKO) και απλά κάνετε κλικ στο κουμπί «Εισαγωγή

Κινήσεων Μήνα». Οι εγγραφές για κάθε εργάσιμη ημέρα θα γίνουν αυτόματα και

143.233.204.57/tsnew/espats1...asp

Γεωπονικό Πανεπιστήμιο Αθηνών
Ειδικός Λογαριασμός Κονδυλίων Έρευνας (ΕΛΚΕ)
Σύστημα καταχώρισης ωρών εργασίας σε ερευνητικά έργα

Εργασίες χρήστη για τις συμβατικές ώρες (Προγράμματα ΕΣΠΑ)

1. [Εισαγωγή ωρών ανά μήνα](#)
2. [Διόρθωση / Διαγραφή μιας ημέρας ενός μήνα](#)

[Click εδώ για επιστροφή στην αρχική σελίδα](#)

μπορείτε να τις δείτε, να διορθώσετε και να διαγράψετε κάποιες από αυτές πηγαίνοντας στην επιλογή «Διόρθωση / Διαγραφή μιας ημέρας ενός μήνα».

Με τον ίδιο τρόπο αφού επιλέξετε έτος και μήνα (ή τον τρέχοντα) θα μπορείτε να δείτε

όλες τις εγγραφές για να μπορείτε να κάνετε τις κινήσεις που επιτρέπονται.

143.233.204.57/tsnew/espats22_...asp?view=201511

Γεωπονικό Πανεπιστήμιο Αθηνών
Ειδικός Λογαριασμός Κονδυλίων Έρευνας (ΕΛΚΕ)

Σύστημα καταχώρισης ωρών εργασίας σε ερευνητικά έργα

ΔΙΟΡΘΩΣΗ / ΔΙΑΓΡΑΦΗ ΣΤΟΙΧΕΙΩΝ ΣΥΜΒΑΤΙΚΗΣ ΔΙΑΣΧΟΛΗΣΗΣ

Διόρθωση στοιχείων συγκεκριμένης ημέρας
 Ημερομηνία : 03/11/2015 Χρόνος : 2015 Μήνας : 11

No	Ετος	Ημερομηνία	Συμ. Ώρες	ΔΙΑΓΡΑΦΕΣ	ΔΙΟΡΘΩΣΕΙΣ	Check
18915	2015	02/11/2015	5	Διαγραφή εγγραφής	Διόρθωση Εγγραφής	5
18916	2015	03/11/2015	5	Διαγραφή εγγραφής	Διόρθωση Εγγραφής	10
18917	2015	04/11/2015	5	Διαγραφή εγγραφής	Διόρθωση Εγγραφής	15
18918	2015	05/11/2015	5	Διαγραφή εγγραφής	Διόρθωση Εγγραφής	20
18919	2015	06/11/2015	5	Διαγραφή εγγραφής	Διόρθωση Εγγραφής	25
18920	2015	09/11/2015	5	Διαγραφή εγγραφής	Διόρθωση Εγγραφής	30
18921	2015	10/11/2015	5	Διαγραφή εγγραφής	Διόρθωση Εγγραφής	35
18922	2015	11/11/2015	5	Διαγραφή εγγραφής	Διόρθωση Εγγραφής	40
18923	2015	12/11/2015	5	Διαγραφή εγγραφής	Διόρθωση Εγγραφής	45
18924	2015	13/11/2015	5	Διαγραφή εγγραφής	Διόρθωση Εγγραφής	50
18925	2015	16/11/2015	5	Διαγραφή εγγραφής	Διόρθωση Εγγραφής	55
18926	2015	17/11/2015	5	Διαγραφή εγγραφής	Διόρθωση Εγγραφής	60
18927	2015	18/11/2015	5	Διαγραφή εγγραφής	Διόρθωση Εγγραφής	65
18928	2015	19/11/2015	5	Διαγραφή εγγραφής	Διόρθωση Εγγραφής	70
18929	2015	20/11/2015	5	Διαγραφή εγγραφής	Διόρθωση Εγγραφής	75
18930	2015	23/11/2015	5	Διαγραφή εγγραφής	Διόρθωση Εγγραφής	80
18931	2015	24/11/2015	5	Διαγραφή εγγραφής	Διόρθωση Εγγραφής	85
18932	2015	25/11/2015	5	Διαγραφή εγγραφής	Διόρθωση Εγγραφής	90
18933	2015	26/11/2015	5	Διαγραφή εγγραφής	Διόρθωση Εγγραφής	95
18934	2015	27/11/2015	5	Διαγραφή εγγραφής	Διόρθωση Εγγραφής	100
18935	2015	30/11/2015	5	Διαγραφή εγγραφής	Διόρθωση Εγγραφής	105
		Total	105			

Εδώ μπορείτε κάθε μια εγγραφή να την διαγράψετε (με κλικ το κουμπί διαγραφή που είναι δίπλα στην γραμμή) ή να την διορθώσετε (με κλικ στο κουμπί διόρθωση).

Γεωπονικό Πανεπιστήμιο Αθηνών
Ειδικός Λογαριασμός Κονδυλίων Έρευνας (ΕΛΚΕ)

Σύστημα καταχώρισης ωρών εργασίας σε ερευνητικά έργα

1. Διόρθωση στο αρχείο Record : 18915

Ημέρα εγγραφής : 02/11/2015 Rec.No = 18915

Ημερήσιο Συμβατική Σύνολο Ωρών Εργασίας : 5 (εισαγωγή της μορφής 3.6 το δεκαδικό)

Η διόρθωση σας φέρνει το διπλανό παράθυρο κα μπορείτε να βάλετε τις σωστές ώρες που θέλετε και να το αποθηκεύσετε.

Προσοχή : Οι συμβατικές ώρες εμφανίζονται στα ειδικά αρχεία Excel, και έχουν σχέση επίσης και με τις ώρες χωρίς πληρωμή σε ένα πρόγραμμα (εάν έχετε περάσει). Οι ώρες αυτές στο πρόγραμμα αφαιρούνται από τις συμβατικές (και για αυτό τον λόγο μπορεί να έχετε κάποιο μήνα αρνητικό ποσό ωρών συμβατικών εάν δεν έχετε περάσει συμβατικές και έχετε περάσει μόνο ώρες χωρίς πληρωμή).

Επίσης οι συμβατικές ώρες μπορούν να περαστούν μέσα από τα προγράμματα αλλά δεν συνιστάτε, γιατί δυσκολεύετε το έργο σας με τις πραγματικές ώρες στο πρόγραμμα και η απεικόνιση στην οθόνη είναι πιο δύσκολα αναγνώσιμη. Προτείνετε μέσα από το μενού αυτό να γίνεται η εισαγωγή των συμβατικών ωρών.

4. Εισαγωγή εγγραφών σε πρόγραμμα

Η διαδικασία αυτή αποτελεί τον βασικό στόχο και μπορεί κάποιος να εισάγει ώρες ανά πρόγραμμα, ημέρα και ώρα στο σύστημα για να τις εμφανίσει μετά σε διάφορες μορφές. Εάν κάνετε κλικ στην αρχική επιλογή (Continue Time Sheet) τώρα θα δείτε το παρακάτω παράθυρο

143.233.204.57/tsnew/tsl_.asp

Γεωπονικό Πανεπιστήμιο Αθηνών
Ειδικός Λογαριασμός Κονδυλίων Έρευνας (ΕΛΚΕ)
Σύστημα καταχώρισης ωρών εργασίας σε ερευνητικά έργα

Project τα οποία μπορεί ο χρήστης να δουλέψει :

73.00.00.56.0001
73.00.00.62.0050

ΣΥΜΒΑΤΙΚΟ

ΠΡΟΓΡΑΜΜΑ 1
ΠΡΟΓΡΑΜΜΑ 2
ΠΡΟΓΡΑΜΜΑ 3
ΠΡΟΓΡΑΜΜΑ 4

Σημερινή ημέρα : 03/11/2015
Χρόνος : 2015 - Εβδομάδα : 45

Προεπιλεγμένο πρόγραμμα :

[Click εδώ για αλλαγή Χρόνου και Εβδομάδος](#)

[Click εδώ για επιστροφή στην αρχική σελίδα](#)

[Click εδώ για εισαγωγή κωδικού προγράμματος ο οποίος θα επιλέγεται αυτόματα κατά την εισαγωγή στοιχείων \(εάν δεν επιθυμείται να παραμείνει κενό το πεδίο\)](#)

εδώ βλέπετε τα προγράμματα τα οποία είναι στον κωδικό σας και με τα οποία μπορείτε να δουλέψετε, Υπάρχει η τρέχουσα ημερομηνία, καθώς και ο χρόνος και η εβδομάδα στην οποία είμαστε (π.χ. 2015, εβδομάδα 45 και ημέρα 3/11/2015.

Εάν κάνετε εδώ κλικ στο κουμπί «Κλικ εδώ για συνέχεια» θα προχωρήσετε στην εμφάνιση της τρέχουσας εβδομάδας στην οποία μπορείτε να εισάγετε τα στοιχεία που θέλετε.

Στο σημείο αυτό υπάρχουν τα εξής βοηθητικά στοιχεία

α) μπορείτε να επιλέξετε ένα από τα παραπάνω προγράμματα, να το βάλετε σε ένα ειδικό πεδίο και να εμφανίζεται αυτόματα το πρόγραμμα για πιο γρήγορη ακόμα εισαγωγή (έχοντας φυσικά την δυνατότητα να το αλλάζετε όποτε θέλετε)

Εάν λοιπόν κάνετε κλικ στο σημείο που λέει για την εισαγωγή κωδικού προγράμματος

143.233.204.57/tsnew/tschprogram.asp

Γεωπονικό Πανεπιστήμιο Αθηνών
Ειδικός Λογαριασμός Κονδυλίων Έρευνας (ΕΛΚΕ)
Σύστημα καταχώρισης ωρών εργασίας σε ερευνητικά έργα

Όνομα : ΙΣΑΡΗΣ ΚΥΡΙΑΚΟΣ --

Αλλαγή κωδικού προγράμματος ο οποίος θα επιλέγεται αυτόματα κατά την εισαγωγή. Εάν δεν επιθυμείται να παραμείνει κενό το πεδίο

Username :

Κωδικός Προγράμματος .. :

Σημείωση : Το πρόγραμμα πρέπει να γραφεί όπως φαίνεται στο προηγούμενο μενού (π.γ. 73.00.00.08.0009)

[Επιστροφή](#)

θα δείτε το διπλανό παράθυρο στο οποίο μπορείτε να εισάγετε τον κωδικό προγράμματος ο οποίος θα εμφανίζεται και δεν χρειάζεται να το επιλέγετε κάθε φορά. Με κλικ στο κουμπί

«Αποθήκευση» θα αποθηκευτεί η τιμή αυτή για χρήση, και στο προηγούμενο μενού θα δείτε και την τιμή αυτή πλέον

143.233.204.57/tsnew/ts1_esp

Γεωπονικό Πανεπιστήμιο Αθηνών
Ειδικός Λογαριασμός Κονδυλίων Έρευνας (ΕΛΚΕ)
Σύστημα καταχώρισης ωρών εργασίας σε ερευνητικά έργα

Project τα οποία μπορεί ο χρήστης να δουλέψει :

73.00.00.56.0001
73.00.00.62.0050
SYMBATIKO
ΠΡΟΓΡΑΜΜΑ 1
ΠΡΟΓΡΑΜΜΑ 2
ΠΡΟΓΡΑΜΜΑ 3
ΠΡΟΓΡΑΜΜΑ 4

Σημερινή ημέρα : 03/11/2015
Χρόνος : 2015 - Εβδομάδα : 45

Προεπιλεγμένο πρόγραμμα : 73.00.00.56.0001

[Click εδώ για αλλαγή Χρόνου και Εβδομάδος](#)

[Click εδώ για επιστροφή στην αρχική σελίδα](#)

Click εδώ για εισαγωγή κωδικού προγράμματος ο οποίος θα επιλέγεται αυτόματα κατά την εισαγωγή στοιχείων (εάν δεν επιθυμείται να παραμείνει κενό το πεδίο)

β) μπορείτε ακόμα να πάτε σε μια άλλη εβδομάδα του έτους που θέλετε για να κάνετε εισαγωγή στοιχείων.

Εάν κάνετε κλικ στο κουμπί αλλαγής χρόνου και εβδομάδος θα δείτε το παρακάτω παράθυρο

143.233.204.57/tsnew/ts1_alxr.asp

Γεωπονικό Πανεπιστήμιο Αθηνών
Ειδικός Λογαριασμός Κονδυλίων Έρευνας (ΕΛΚΕ)
Σύστημα καταχώρισης ωρών εργασίας σε ερευνητικά έργα

Project τα οποία μπορεί ο χρήστης να δουλέψει :

73.00.00.56.0001
73.00.00.62.0050
SYMBATIKO
ΠΡΟΓΡΑΜΜΑ 1
ΠΡΟΓΡΑΜΜΑ 2
ΠΡΟΓΡΑΜΜΑ 3
ΠΡΟΓΡΑΜΜΑ 4

Σημερινή ημέρα : 03/11/2015
Χρόνος : 2015 - Εβδομάδα : 45

Αλλαγή Χρόνου : 2015 Αλλαγή Εβδομάδος : 01
02
03

στο οποίο μπορείτε να επιλέξετε τον χρόνο και την εβδομάδα που θέλετε να μεταβείτε αντί της τρέχουσας. Τέλος με κλικ στο κουμπί «Συνέχεια» θα πάτε στο ίδιο παράθυρο όπως εάν επιλέγατε την τρέχουσα ημερομηνία.

Σημείωση : στην παραπάνω οθόνη έχει πρόσφατα εισαχθεί ένας μικρός πίνακας ο οποίος δείχνει όλα τα χρόνια, τις εβδομάδες και την ημερομηνία από - έως στην οποία ανήκει η συγκεκριμένη γραμμή, για ευκολία του χρήστη να βρίσκει ένα παλιό έτος και εβδομάδα.

Με την τρέχουσα εβδομάδα ή όποια άλλη επιθυμείτε θα μεταβείτε στο τέλος στην παρακάτω οθόνη στην οποία μπορείτε να εισάγετε στοιχεία για τα προγράμματά σας.

Γεωπονικό Πανεπιστήμιο Αθηνών
Ειδικός Λογαριασμός Κονδυλίων Έρευνας (ΕΛΚΕ)
Σύστημα καταχώρισης ωρών εργασίας σε ερευνητικά έργα
Χρόνος : 2015 - Εβδομάδα : 45 (Δευτέρα 02/11/2015 - Κυριακή 08/11/2015) - Προηγούμενο Μενού

	Δευτέρα 2/11	Τρίτη 3/11	Τετάρτη 4/11	Πέμπτη 5/11	Παρασκευή 6/11	Σάββατο 7/11	Κυριακή 8/11
07:00	○	○	○	○	○	○	○
08:00	○	○	○	○	○	○	○
09:00	○	○	○	○	○	○	○
10:00	○	○	○	○	○	○	○
11:00	○	○	○	○	○	○	○
12:00	○	○	○	○	○	○	○
13:00	○	○	○	○	○	○	○
14:00	○	○	○	○	○	○	○
15:00	○	○	○	○	○	○	○
16:00	○	○	○	○	○	○	○
17:00	○	○	○	○	○	○	○
18:00	○	○	○	○	○	○	○
19:00	○	○	○	○	○	○	○
20:00	○	○	○	○	○	○	○
21:00	○	○	○	○	○	○	○
22:00	○	○	○	○	○	○	○
23:00	○	○	○	○	○	○	○

ΠΡΟΣΘΗΚΗ

Δημιουργία Αναφοράς Για

Από την παραπάνω οθόνη εύκολα μπορείτε να μεταβείτε στο προηγούμενο μενού, καθώς και στην επόμενη ή προηγούμενη εβδομάδα. Βλέπουμε επίσης ότι έχουμε χωρίσει την ημέρα σε διαστήματα της μίας ώρας από τις 07.00 έως 23.00.

Επίσης Σάββατο, Κυριακή και αργίες δεν μπορείτε να εισάγετε στοιχεία. Κάθε εισαγωγή στοιχείων θα εμφανίζεται και σχηματικά στην οθόνη για καλύτερη απεικόνιση της εβδομάδας. Επίσης στο επάνω μέρος της οθόνης θα δείτε και τα σύνολα ωρών ανά εβδομάδα και μήνα, για καλύτερο έλεγχο.

- Εισαγωγή

Για να κάνω εισαγωγή πρέπει να κάνω κλικ αρχικά πάνω στην ημέρα και στην ώρα στην οποία θέλω να ξεκινάει η καταχώρηση μου για ένα πρόγραμμα (π.χ. 10.00 στις 3/11). Κάνοντας κλικ στο κουμπί αυτό, μπορούμε ή απλά να πατήσουμε το πλήκτρο Enter ή να πατήσουμε το κουμπί «Προσθήκη». Με τον ένα ή με τον άλλο τρόπο θα μεταβούμε στην επόμενη οθόνη της τελικής καταχώρησης, έχοντας την αρχική ώρα σημειωμένη και ίσως και το πρόγραμμα αυτόματα (εάν έχει κάποιο προεπιλεγμένο).

Γεωπονικό Πανεπιστήμιο Αθηνών
Ειδικός Λογαριασμός Κονδυλίων Έρευνας (ΕΛΚΕ)
Σύστημα καταχώρισης ωρών εργασίας σε ερευνητικά έργα
Χρόνος : 2015 - Εβδομάδα : 45 (Δευτέρα 02/11/2015 - Κυριακή 08/11/2015) - Προηγούμενο Μενού

	Δευτέρα 2/11	Τρίτη 3/11	Τετάρτη 4/11	Πέμπτη 5/11
07:00	○	○	○	○
08:00	○	○	○	○
09:00	○	○	○	○
10:00	○	○	○	○
11:00	○	○	○	○
12:00	○	○	○	○
13:00	○	○	○	○
14:00	○	○	○	○

Στην νέα οθόνη της καταχώρησης, αρκεί την ώρα λήξης να αλλάξουμε (βλέπουμε και το πεδίο ώρες το οποίο ενημερώνεται αυτόματα), να εισάγουμε ένα τίτλο, μια σύντομη περιγραφή ίσως και το πρόγραμμα εάν δεν είναι αυτό που θέλουμε.

Να σημειώσουμε εδώ ότι εάν οι ώρες που εισάγουμε δεν είναι για πληρωμή αλλά απλή συμμετοχή στο πρόγραμμα επιλέγουμε και το ειδικό κουμπί που υπάρχει στο τέλος της φόρμας. Κάνοντας κλικ στο κουμπί «Εισαγωγή νέας κίνησης» το πρόγραμμα θα μας γυρίσει στην προηγούμενη οθόνη έχοντας ενημερώσει κατάλληλα την ημέρα και

ώρα με τα στοιχεία που περάσαμε.

	ΝΟΕΜΒΡΙΟΣ 2015			
	Δευτέρα 2/11	Τρίτη 3/11	Τετάρτη 4/11	Πέμπτη 5/11
07:00				
08:00				
09:00				
10:00			73.00.00.56.0001 Meeting-P	
11:00			73.00.00.56.0001 Meeting-P	
12:00			73.00.00.56.0001 Meeting-P	
13:00				
14:00				
15:00				


Έτσι βλέπουμε τις τρεις ώρες που εισάγαμε, καθώς και στο πάνω μέρος της οθόνης το σύνολο των ωρών μέσα στην εβδομάδα. 3(OC/3P) σημαίνει μηδέν ώρες απλή συμμετοχή και τρεις ώρες για πληρωμή. Επίσης βλέπετε και το πρόγραμμα για καλύτερο έλεγχο.

Το πρόγραμμα προσπαθεί να ελέγξει μετά τις διαθέσιμες ώρες μέσα στην ημέρα. Έτσι εάν ζητήσετε εγγραφή στις 07.00 θα εμφανίσει σα ώρα λήξης μέχρι τις 09.00, εφόσον οι επόμενες είναι καλυμμένες. Μετά τις 13.00 μπορείτε να εισάγετε και πάλι όλες τις ώρες.

Η διαδικασία της καταχώρησης γίνεται έτσι απλά με τον τρόπο αυτό, όπως και η διόρθωση ή διαγραφή μιας εγγραφής απλά πατώντας πάνω στην εγγραφή

Σύστημα καταχώρισης ωρών εργασίας σε ερευνητικά έργα				
Χρόνος : 2015 - Εβδομάδα : 45 (Δευτέρα 02/11/2015 - Κυριακή 08/11/2015) - <u>Προηγούμενο Μενού</u>				
Ωρες μέσα στην εβδομάδα : 5 (0C/5P) - Ωρες μέσα στον μήνα ΝΟΕΜΒΡΙΟ : 5 (0C/5P)				
ΠΡΟΗΓΟΥΜΕΝΗ ΕΒΔΟΜΑΔΑ		ΝΟΕΜΒΡΙΟΣ 2015		ΕΠΟΜΕΝΗ ΕΒΔΟΜΑΔΑ
Δευτέρα 2/11	Τρίτη 3/11	Τετάρτη 4/11	Πέμπτη 5/11	
07:00	73.00.00.62.0050 Work 1-P			
08:00	73.00.00.62.0050 Work 1-P			
09:00				
10:00	73.00.00.56.0001 Meeting-P			
11:00	73.00.00.56.0001 Meeting-P			
12:00	73.00.00.56.0001 Meeting-P			
13:00				

αυτή μεταφέρεστε στο παράθυρο της διόρθωσης, και εκεί μπορείτε να αλλάξετε τις ώρες (με τον περιορισμό πάντα να μην πέφτει το ένα πρόγραμμα πάνω στο άλλο),



Γεωπονικό Πανεπιστήμιο Αθηνών
Ειδικός Λογαριασμός Κονδυλίων Έρευνας (ΕΛΚΕ)

Σύστημα καταχώρισης ωρών εργασίας σε ερευνητικά έργα

ΔΙΟΡΘΩΣΗ ΣΤΟΙΧΕΙΩΝ Close Window

Ημερομηνία : 03/11/2015 Χρόνος : 2015 Εβδομάδα : 45 Εγγραφή : 11345

Τίτλος : Work 1 (έως 50 χαρακτήρες)

Ωρα Έναρξης : 07:00

Ωρα Λήξης : 08:00 (+1 Hour) Ωρες : 2

Περιγραφή :

Check 1

Εως 255 χαρακτήρες

Έργο : 73.00.00.62.0050

Για συμμετοχή στο Project (και όχι πληρωμή) πρέπει να είναι τσεκαρισμένο το πεδίο

Επιστροφή Για διαγραφή κίνησης κάντε κλικ εδώ και μετά κλικ στην Αποθήκευση Αλλαγών

να αλλάξετε το έργο επίσης, και να αλλάξετε τις ώρες από πληρωμή σε απλή συμμετοχή ή και το αντίθετο. Τέλος το κουμπί «Αποθήκευση αλλαγών» διορθώνει τα στοιχεία, και ένα έχουμε επιλέξει να γίνει διαγραφή. Διαγράφει και την κίνηση αυτή.

Με τον τρόπο αυτό εισάγετε τα στοιχεία σας και η εβδομάδα αρχίζει να γεμίζει και να βλέπετε όσα στοιχεία χρειάζεστε στην οθόνη.

Σύστημα καταχώρισης ωρών εργασίας σε ερευνητικά έργα						
Χρόνος : 2015 - Εβδομάδα : 43 (Δευτέρα 19/10/2015 - Κυριακή 25/10/2015) - <u>Προηγούμενο Μενού</u>						
Ωρες μέσα στην εβδομάδα : 15 (5C/10P) - Ωρες μέσα στον μήνα ΟΚΤΩΒΡΙΟ : 26 (9C/17P)						
ΠΡΟΗΓΟΥΜΕΝΗ ΕΒΔΟΜΑΔΑ		ΟΚΤΩΒΡΙΟΣ 2015		ΕΠΟΜΕΝΗ ΕΒΔΟΜΑΔΑ		
Δευτέρα 19/10	Τρίτη 20/10	Τετάρτη 21/10	Πέμπτη 22/10	Παρασκευή 23/10	Σάββατο 24/10	Κυριακή 25/10
07:00						
08:00						
09:00	73.00.00.56.0001 P					
10:00	73.00.00.56.0001 P	73.00.00.56.0001 C				
11:00	73.00.00.56.0001 P	73.00.00.56.0001 C				
12:00	73.00.00.56.0001 P	73.00.00.56.0001 C				
13:00	73.00.00.56.0001 P			73.00.00.62.0050 P		
14:00	73.00.00.56.0001 P			73.00.00.62.0050 P		
15:00				73.00.00.62.0050 P		
16:00				73.00.00.62.0050 P		
17:00				73.00.00.62.0050 C		
18:00				73.00.00.62.0050 C		
19:00						
20:00						
21:00						
22:00						
23:00						

Π.χ. στο παραπάνω έχω μέσα στην εβδομάδα 15 ώρες σύνολο

Εκ των οποίων 5 ώρες είναι συμμετοχή μόνο και 10 για πληρωμή. Οι ώρες αυτές φαίνονται όλες επίσης αναλυτικά στην οθόνη σας.

Ακόμα βλέπετε ότι μέσα στον μήνα έχετε σύνολο 26 ώρες (9 για συμμετοχή μόνο και 17 για πληρωμή). Κινούμενοι μέσα στο μήνα και σε επόμενη ή προηγούμενη εβδομάδα βλέπετε όλα τα στοιχεία.

Μια επιπλέον βοήθεια μέσα στην οθόνη αυτή, αποτελεί η δυνατότητα να δείτε μόνο ενός προγράμματος τις ώρες. Έτσι επιλέγοντας στο κάτω μέρος της οθόνης το πρόγραμμα που θέλετε (56.0001) και κλικ στο κουμπί «Εκτύπωση Κατάστασης»

Βλέπετε την επόμενη εικόνα στην οθόνη σας

	Δευτέρα 19/10	Τρίτη 20/10	Τετάρτη 21/10	Πέμπτη 22/10	Παρασκευή 23/10	Σάββατο 24/10	Κυριακή 25/10
09:00		73.00.00.56.0001 P					
10:00		73.00.00.56.0001 P	73.00.00.56.0001 F				
11:00		73.00.00.56.0001 P	73.00.00.56.0001 F				
12:00		73.00.00.56.0001 P	73.00.00.56.0001 F				
13:00		73.00.00.56.0001 P					
14:00		73.00.00.56.0001 P					

Για καλύτερο έλεγχο (εάν έχετε πολλά προγράμματα μέσα στην εβδομάδα και θέλετε να δείτε μόνο ένα συγκεκριμένο καλύτερα). Με κλικ στο κουμπί «Επιστροφή» γυρίζετε εκεί που ήσασταν πριν.

Μια ακόμα δυνατότητα στο σημείο της εισαγωγής στοιχείων, είναι και η εμφάνιση μηνιαίου πίνακα στην οθόνη σας με συγκεντρωτικά στοιχεία αφενός και την δυνατότητα μεταφοράς στη ημέρα που θέλετε άμεσα. Κάνοντας π.χ. κλικ πάνω στον μήνα θα δείτε το παρακάτω

Δευτέρα	Τρίτη	Τετάρτη	Πέμπτη	Παρασκευή	Σάββατο	Κυριακή
28	29	30	1	2	3	4
5	6	7	8	9	10	11
12	13	14	15	16	17	18
19	20 6 Ώρες/1 Έργα	21 3 Ώρες/1 Έργα	22 2 Ώρες/1 Έργα	23 4 Ώρες/1 Έργα	24	25
26 4 Ώρες/1 Έργα	27 2 Ώρες/1 Έργα	28	29 2 Ώρες/1 Έργα	30 3 Ώρες/1 Έργα	31	1

εδώ βλέπετε και πάλι τα σύνολα του μήνα (26 ώρες με 9 συμμετοχής και 17 για πληρωμή), καθώς και σε ποιες ημέρες έχετε εισάγει στοιχεία.

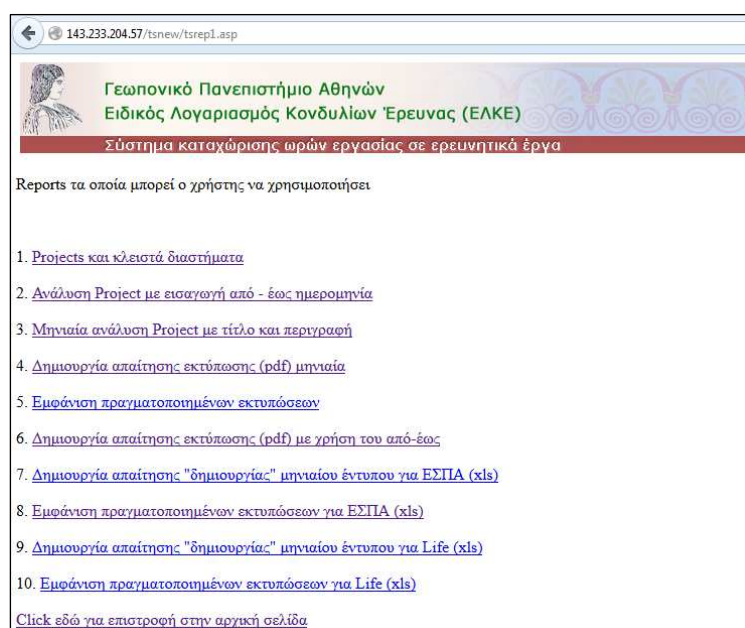
Μπορείτε να πάτε εύκολα στον προηγούμενο ή στον επόμενο μήνα, βλέποντας όλα τα στοιχεία σας και κάνοντας κλικ στην ημέρα που θέλετε να σας περάσει το πρόγραμμα στην εβδομάδα εκείνη.

4. Reports – Καταστάσεις – Excel – Pdf

Μέσα από το σύστημα μπορείτε να πάρετε μερικές καταστάσεις στην οθόνη σας και να τις τυπώσετε. Επίσης μπορείτε να ζητήσετε ειδικά pdf αρχεία με συνολικά και αναλυτικά στοιχεία. Σε προγράμματα ΕΣΠΑ εφόσον έχουν καθοριστεί σωστά τα δεδομένα από τον ΕΛΚΕ μπορείτε να δείτε και αρχεία Excel με ειδική γραμμογράφηση και κανόνες για το πώς φαίνονται οι ώρες σας στα προγράμματα, στις συμβατικές σας ώρες κλπ.

Τα στοιχεία που είναι μέσω pdf, excel έχουν την λογική, ότι κάνετε μια αίτηση στο web του ΕΛΚΕ, μέσω της εφαρμογής. Κάθε μισή ώρα στον Server τρέχουν όλες οι νέες απαιτήσεις και μετά με κλικ πάνω στο αρχείο το βλέπετε ή το αντιγράφετε.

Έτσι το μενού Reports μας δείχνει το παρακάτω παράθυρο



Η επιλογή (1), είναι σημαντική για τον κάθε χρήστη γιατί βλέπει σε ποια προγράμματα και σε ποια διαστήματα έχει κλείσει η δυνατότητα εισαγωγής στοιχείων.

Έτσι μέσω ΕΛΚΕ μπορούν τα διαστήματα αυτά να ανοίξουν και πάλι ή να κλείσουν.

Οι επιλογές 2 και 3 είναι καταστάσεις στην οθόνη σας για εκτύπωση μόνο. Μέσω της επιλογής (4)

μπορείτε να ζητήσετε κάποιο αρχείο pdf για ένα μήνα, και να το δείτε στην επιλογή (5). Η επιλογή (6) είναι για pdf σε ελεγχόμενο από εσάς διάστημα για ένα πρόγραμμα και τα αποτελέσματα είναι και πάλι στην επιλογή (5).

Η επιλογή 7 είναι για αρχείο Excel όπως το απαιτούν τα προγράμματα ΕΣΠΑ, και στην επιλογή (8) βλέπετε τα έτοιμα αρχεία.

Η επιλογή 9 και 10 είναι νέες απαιτήσεις για προγράμματα Life.

Πατώντας την επιλογή (1) θα δείτε το παρακάτω

Γεωπονικό Πανεπιστήμιο Αθηνών
Ειδικός Λογαριασμός Κονδυλίων Έρευνας (ΕΛΚΕ)
Σύστημα καταχώρισης ωρών εργασίας σε ερευνητικά έργα

Όνομα : ΣΑΡΗΣ ΚΥΡΙΑΚΟΣ -- Υπεύθυνος : Ιρεφίνος - 1 - Ωριαίο ποσό πληρωμής : 13.63

Λίστα προγραμμάτων και κλειστές ημερομηνίες

Πρόγραμμα	Διάστημα από	Διάστημα έως
ΠΡΟΓΡΑΜΜΑ 1		
ΠΡΟΓΡΑΜΜΑ 2		
73.00.00.56.0001		
---	01/01/2011	31/12/2011
---	01/01/2012	31/12/2012
73.00.00.62.0050		
---	01/01/2013	31/12/2013
ΣΥΜΒΑΤΙΚΟ		
ΠΡΟΓΡΑΜΜΑ 3		
ΠΡΟΓΡΑΜΜΑ 4		

[Επιστροφή](#)

Το οποίο δείχνει τα προγράμματα που έχετε χρεωθεί καθώς και τα κλειστά διαστήματα που έχουν μπει από τον ΕΛΚΕ. Εδώ δεν μπορείτε να αλλάξετε κάτι εσείς αλλά μπορείτε να επικοινωνήσετε με τον ΕΛΚΕ για να διορθώσει κάποιο λάθος διάστημα να βγάλει ή να βάλει κάποιο περιορισμό.

Με την επιλογή (3) βλέπετε το παρακάτω παράθυρο

Γεωπονικό Πανεπιστήμιο Αθηνών
Ειδικός Λογαριασμός Κονδυλίων Έρευνας (ΕΛΚΕ)
Σύστημα καταχώρισης ωρών εργασίας σε ερευνητικά έργα

Ανάλυση κινήσεων ανά πρόγραμμα

Έργο : 73.00.00.56.0001 Από Ημερομηνία : 1/10/2015 Εως Ημερομηνία : 31/10/2015
(d/m/yyyy) (d/m/yyyy)

[Επιστροφή](#)

στο οποίο μπορείτε να εισάγετε τον κωδικό του έργου (χωρίς εισαγωγή απλά το επιλέγετε από τα υπάρχοντα προγράμματα που έχετε στο όνομά

σας από τον ΕΛΚΕ). Επίσης εισάγετε την αρχή ενός μήνα που θέλετε (π.χ. 1/10/2015) και τέλος με κλικ στην «Επεξεργασία» θα δείτε το παρακάτω

Ανάλυση κινήσεων ανά πρόγραμμα

Έργο : 73.00.00.56.0001 Από Ημερομηνία : 1/10/2015 Εως Ημερομηνία : 31/10/2015

Day	Month	10/15	
1			
2			
3			
4			
5			
6			
7			
8			
9			
10			
11			
12			
13			
14			
15			
16			
17			
18			
19			
20		08:08 - 01:18P / 08	μηδ/μηδ
21		08:38 - 08:40.99P	Μισήωρ
22			
23			
24			
25			
26		08:08 - 14:52P / 08	08P
27		08:28 - 08:27.26P	μηδ/μηδ
28			
29			
30			
31			
Total		10P / 3P	
H Pay		10	
H Free		5	
Ποσόν P		150.5	
Ποσόν F		68.15	
		Συνολο Ωρών F = 10 - Συν.Ποσό P = 150.5 - Συν.Ποσό F = 68.15	

[Επιστροφή](#)

Εδώ βλέπετε την ανάλυση ενός προγράμματος σε ένα μήνα. Τις ώρες που έχετε βάλει καθώς και την αντίστοιχη περιγραφή. Τέλος το σύνολο των ωρών που είναι για συμμετοχή στο πρόγραμμα μόνο ή για πληρωμή, καθώς και το τελικό ποσό λαμβάνοντας την ωριαία αποζημίωση όπως την έχουμε ήδη αναλύσει παραπάνω.

Μέσα από τις δυνατότητες των browsers μπορείτε να το τυπώστε (ή εναλλακτικά να κάνετε κλικ στο εικονίδιο του εκτυπωτή).

Εάν κάνετε κλικ στην επιλογή (2), τότε μπορείτε να επιλέξετε και πάλι το πρόγραμμα που θέλετε αλλά και το διάστημα μέσα στο οποίο θα αναλύσει τα στοιχεία σας.

Επι πλέον μπορείτε να επιλέξετε εάν θέλετε μόνο ώρες ή και ποσά στην εμφάνιση στην οθόνη σας.

Εδώ τα στοιχεία σας θα είναι και πάλι ανά μήνα και ο κάθε

μήνας σε άλλη στήλη έτσι ώστε να φαίνονται καθαρά τα αποτελέσματα.

User : isaris kyriakos
 Program title :
 Κωδικός Έργου : 73.00.00.56.0001
 Από Ημερομηνία : 1/10/2015 - Εως Ημερομηνία : 30/11/2015

Day\Month	10/15	11/15
1		
2		
3		3P / 0C - 40.89P / 0C
4		
5		
6		
7		
8		
9		
10		
11		
12		
13		
14		
15		
16		
17		
18		
19		
20	6P / 0C - 81.78P / 0C	
21	0P / 3C - 0P / 40.89C	
22		
23		
24		
25		
26	4P / 0C - 54.52P / 0C	
27	0P / 2C - 0P / 27.26C	
28		
29		
30		
31		
-----	-----	-----
Total	10P / 5C	3P / 0C
Pay	10	3
own contribution	5	0
Total Pay	136.3	40.89
Total own contribution	68.15	0
Σύνολο Ωρών own contribution	5	
Σύνολο Ωρών Pay	13	
Συνολικό Ποσό Pay	177.19	
Συνολικό Ποσό C	68.15	

ΥΠΟΓΡΑΦΗ ΕΠΙΣΤΗΜΟΝΙΚΟΥ ΥΠΕΥΘΥΝΟΥ ΤΟΥ ΕΡΓΟΥ
 ΥΠΟΓΡΑΦΗ ΣΥΜΒΑΛΛΟΜΕΝΟΥ

Έτσι στο σχήμα δίπλα βλέπετε 2 μήνες ενός προγράμματος με όλα τα στοιχεία ανά μήνα, τα σύνολα στο κάτω μέρος καθώς και το συνολικό ποσό.

Και εδώ με τον ίδιο τρόπο μπορείτε να το τυπώσετε το αποτέλεσμα σας.

Η επιλογή (4)

θα μας δώσει το δίπλα σχήμα όπου επιλέγοντας το πρόγραμμα που θέλουμε και τον μήνα θα γίνει απαίτηση στο σύστημα για να

παράγει αρχείο pdf για τις ανάγκες σας.

Το αρχείο αυτό έχει τις εξής τρεις επιλογές. Να έχει ανάλυση ωρών, να τυπώνει τις περιγραφές που έχετε εισάγει και να έχει ανάλυση με τίτλο.

Εάν πάτε στην επιλογή (5) θα δείτε το παρακάτω

Γεωπονικό Πανεπιστήμιο Αθηνών Ειδικός Λογαριασμός Κονδυλίων Έρευνας (ΕΛΚΕ) Σύστημα καταχώρισης ωρών εργασίας σε ερευνητικά έργα							
Όνομα : ΙΣΑΡΗΣ ΚΥΡΙΑΚΟΣ --		Υπεύθυνος : Irefinos - 1					
Λίστα εκτυπώσεων που έχουν ζητηθεί από τον χρήστη							
Πρόγραμμα	από	έως	Με ανάλυση	Παρατηρήσεις	Αν. Τίτλων	Αρχείο	
ΠΡΟΓΡΑΜΜΑ 1	01/12/2013	31/12/2013	True	False	False	finalpdf/final/ElkePdf211.pdf	
ΠΡΟΓΡΑΜΜΑ 1	01/05/2014	31/05/2014	True	False	False	finalpdf/final/ElkePdf326.pdf	
ΠΡΟΓΡΑΜΜΑ 2	01/05/2014	31/05/2014	True	False	False	finalpdf/final/ElkePdf327.pdf	
73.00.00.56.0001	01/05/2014	31/05/2014	True	False	False	finalpdf/final/ElkePdf328.pdf	
ΠΡΟΓΡΑΜΜΑ 2	01/07/2015	31/07/2015	True	True	False	finalpdf/final/ElkePdf378.pdf	
73.00.00.56.0001	01/10/2015	31/10/2015	False	False	False		

Σημείωση : Έχει αλλάξει η ταξινόμηση και τα νεότερα αρχεία είναι στην αρχή της λίστας, για περισσότερη ευκολία (και για τα pdf και για το excel).

Δηλαδή την απαίτησή σας χωρίς να έχει πάρει όνομα αρχείου. Μετά από λίγο (ή πατώντας το refresh του browser σας) θα δείτε να έχει πάρει όνομα το αρχείο σας

Γεωπονικό Πανεπιστήμιο Αθηνών Ειδικός Λογαριασμός Κονδυλίων Έρευνας (ΕΛΚΕ) Σύστημα καταχώρισης ωρών εργασίας σε ερευνητικά έργα							
Όνομα : ΙΣΑΡΗΣ ΚΥΡΙΑΚΟΣ --		Υπεύθυνος : Irefinos - 1					
Λίστα εκτυπώσεων που έχουν ζητηθεί από τον χρήστη							
Πρόγραμμα	από	έως	Με ανάλυση	Παρατηρήσεις	Αν. Τίτλων	Αρχείο	
ΠΡΟΓΡΑΜΜΑ 1	01/12/2013	31/12/2013	True	False	False	finalpdf/final/ElkePdf211.pdf	
ΠΡΟΓΡΑΜΜΑ 1	01/05/2014	31/05/2014	True	False	False	finalpdf/final/ElkePdf326.pdf	
ΠΡΟΓΡΑΜΜΑ 2	01/05/2014	31/05/2014	True	False	False	finalpdf/final/ElkePdf327.pdf	
73.00.00.56.0001	01/05/2014	31/05/2014	True	False	False	finalpdf/final/ElkePdf328.pdf	
ΠΡΟΓΡΑΜΜΑ 2	01/07/2015	31/07/2015	True	True	False	finalpdf/final/ElkePdf378.pdf	
73.00.00.56.0001	01/10/2015	31/10/2015	False	False	False	finalpdf/final/ElkePdf658.pdf	

Αλλά δεν σημαίνει ότι είναι έτοιμο. Το σύστημα τρέχει κάθε 30 λεπτά. Εάν πατήσετε πάνω στο αρχείο τώρα θα δείτε το παρακάτω

← 143.233.204.57/tsnew/finalpdf/final/ElkePdf658.pdf

The page cannot be found

The page you are looking for might have been removed, had its name changed, or is temporarily unavailable.

Please try the following:

- Make sure that the Web site address displayed in the address bar of your browser is spelled and formatted correctly.
- If you reached this page by clicking a link, contact the Web site administrator to alert them that the link is incorrectly formatted.
- Click the **Back** button to try another link.

HTTP Error 404 - File or directory not found.
Internet Information Services (IIS)

Technical Information (for support personnel)

- Go to [Microsoft Product Support Services](#) and perform a title search for the words **HTTP** and **404**.
- Open **IIS Help**, which is accessible in IIS Manager (inetmgr), and search for topics titled **Web Site Setup**, **Common Administrative Tasks**, and **About Custom Error Messages**.

που σημαίνει ότι ακόμα δεν έχει τρέξει η εφαρμογή στον Server του ΕΛΚΕ για να φτιάξει τα κατάλληλα αρχεία για εσάς.

Σημείωση : Όποια απαίτηση φτιάξετε δεν αλλάζει πλέον το αρχείο δημιουργείτε σωστό ή λάθος, και απλά φτιάχνετε άλλη εάν θέλετε τα στοιχεία με άλλη μορφή. Η υπάρχουσα δεν σβήνει απλά φαίνεται στην λίστα σας κάθε φορά, χωρίς να σας επηρεάζει στην διαδικασία των TimeSheet.

Η κάθε μια από τις τρεις επιλογές (και μια τέταρτη εάν δεν επιλέξετε καμία από τις τρεις επιλογές) που είχατε κατά την δημιουργία της απαίτησής φαίνεται παρακάτω.

Π1)

73.00.00.56.0001	01/10/2015	31/10/2015	False	False	False	finalpdf/final/ElkePdf658.pdf
------------------	------------	------------	-------	-------	-------	---

Summary By Project									
From : 01/10/2015 - To : 31/10/2015 / Only Total									
Day	From	To	Hours	Hours Free	Hours P.	R.P.H	Money P.	Money F.	Lastname
ΙΣΑΡΗΣ ΚΥΡΙΑΚΟΣ --									
TOTAL 73.00.00.56.0001			15	5	10		136.30	68.15	
ΣΥΝΟΛΟ ΙΣΑΡΗΣ ΚΥΡΙΑΚΟΣ -- - isaris			15	5	10		136.30	68.15	

Π2)

73.00.00.56.0001	01/10/2015	31/10/2015	True	False	False	finalpdf/final/ElkePdf658.pdf
------------------	------------	------------	------	-------	-------	---

Summary By Project									
From : 01/10/2015 - To : 31/10/2015 / With Analysis									
Day	From	To	Hours	Hours Free	Hours P.	R.P.H	Money P.	Money F.	Lastname
ΙΣΑΡΗΣ ΚΥΡΙΑΚΟΣ --									
Project	73.00.00.56.0001	Από 01/04/2011		Από 30/04/2014		Επιστημονικός Υπεύθυνος		ΣΙΔΕΡΙΔΗΣ ΑΛΕΞΑΝΔΡΟΣ	
Descr	ΔΙΑΔΙΚΤΥΑΚΟ ΣΥΣΤΗΜΑ ΗΛΕΚΤΡΟΝΙΚΩΝ ΣΥΝΑΜΜΑΓΩΝ ΔΙΕΥΣ ΤΟΥ ΓΠΑ								
20/10/2015	09:00	14:00	6		6	13.63	81.78	0.00	
21/10/2015	10:00	12:00	3	3		13.63	0.00	40.89	
26/10/2015	10:00	13:00	4		4	13.63	54.52	0.00	
27/10/2015	10:00	11:00	2	2		13.63	0.00	27.26	
TOTAL 73.00.00.56.0001			15	5	10		136.30	68.15	
ΣΥΝΟΛΟ ΙΣΑΡΗΣ ΚΥΡΙΑΚΟΣ -- - isaris			15	5	10		136.30	68.15	

Π3)

73.00.00.56.0001	01/10/2015	31/10/2015	False	True	False	finalpdf/final/ElkePdf658.pdf
------------------	------------	------------	-------	------	-------	---

Ακριβώς το ίδιο με το Π2

Π4)

73.00.00.56.0001	01/10/2015	31/10/2015	False	False	True	finalpdf/final/ElkePdf658.pdf
------------------	------------	------------	-------	-------	------	---

Φτιάχνει το σύστημα 2 pdf και τα συνενώνει σε ένα.

Summary By Project									
From : 01/10/2015 - To : 31/10/2015 / Only Total									
Day	From	To	Hours	Hours Free	Hours P.	R.P.H	Money P.	Money F.	Lastname
ΙΣΑΡΗΣ ΚΥΡΙΑΚΟΣ --									
TOTAL 73.00.00.56.0001			15	5	10		136.30	68.15	
ΣΥΝΟΛΟ ΙΣΑΡΗΣ ΚΥΡΙΑΚΟΣ -- - isaris			15	5	10		136.30	68.15	

Summary By Project									
From : 01/10/2015 - To : 31/10/2015 / Only Total									
Day	From	To	Hours	Hours Free	Hours P.	R.P.H	Money P.	Money F.	Lastname
ΙΣΑΡΗΣ ΚΥΡΙΑΚΟΣ --									
TOTAL			15	5	10		136.30	68.15	
TOTAL 73.00.00.56.0001			15	5	10		136.30	68.15	
ΣΥΝΟΛΟ ΙΣΑΡΗΣ ΚΥΡΙΑΚΟΣ -- - isaris			15	5	10		136.30	68.15	

Να σημειώσουμε εδώ ότι η ανάλυση τίτλων, αφορά το σπάσιμο των ημερών και ωρών μέσα σε εάν πρόγραμμα με βάση τον τίτλο που έχετε καθορίσει σε κάθε καταχώριση. Έτσι εάν έχετε 5 ώρες σε έλεγχο, 10 ώρες σε ανάλυση, 20 ώρες σε υλοποίηση κλπ. Θα δείτε το σύνολο ανά τίτλο.

Π5) εδώ έχουμε την ανάλυση των ωρών που έχουμε εισάγει και με την περιγραφή σε κάθε κίνηση. Όπως το Π2 αλλά πιο αναλυτικά ακόμα ανά γραμμή.

73.00.00.56.0001	01/10/2015	31/10/2015	True	True	False	finalpdf/final/ElkePdf658.pdf
------------------	------------	------------	------	------	-------	---

04/11/2015 13:22:17		Summary By Project From : 01/10/2015 - To : 31/10/2015 / With Analysis							Page 1
Day	From	To	Hours	Hours Free	Hours P.	R.P.H	Money P.	Money F.	Lastname
ISARHS KYRIAKOS --									
Project 73.00.00.56.0001			Από 01/04/2011		Από 30/04/2014		Επιστημονικός Υπεύθυνος		ΣΙΔΕΡΙΔΗΣ ΑΛΕΞΑΝΔΡΟΣ
Descr ΔΙΑΔΙΚΤΥΑΚΟ ΣΥΣΤΗΜΑ ΗΛΕΚΤΡΟΝΙΚΩΝ ΣΥΝΑΛΛΑΓΩΝ ΔΙΣΥΣ ΤΟΥ ΓΠΑ									
20/10/2015	09:00	14:00	6		6	13.63	81.78	0.00	
	γηξγηξ								
21/10/2015	10:00	12:00	3	3		13.63	0.00	40.89	
	δδδδδδδδ								
26/10/2015	10:00	13:00	4		4	13.63	54.52	0.00	
	ρερε								
27/10/2015	10:00	11:00	2	2		13.63	0.00	27.26	
	γηξγηξγηξ								
TOTAL 73.00.00.56.0001			15	5	10		136.30	68.15	
ΣΥΝΟΛΟ ISARHS KYRIAKOS -- - isaris			15	5	10		136.30	68.15	

Π6)

73.00.00.56.0001	01/10/2015	31/10/2015	True	True	True	finalpdf/final/ElkePdf658.pdf
------------------	------------	------------	------	------	------	---

Το αποτέλεσμα είναι το Π5 μαζί με το Π2 (συνολικά)

04/11/2015 13:27:09		Summary By Project From : 01/10/2015 - To : 31/10/2015 / With Analysis							Page 1
Day	From	To	Hours	Hours Free	Hours P.	R.P.H	Money P.	Money F.	Lastname
ISARHS KYRIAKOS --									
Project 73.00.00.56.0001			Από 01/04/2011		Από 30/04/2014		Επιστημονικός Υπεύθυνος		ΣΙΔΕΡΙΔΗΣ ΑΛΕΞΑΝΔΡΟΣ
Descr ΔΙΑΔΙΚΤΥΑΚΟ ΣΥΣΤΗΜΑ ΗΛΕΚΤΡΟΝΙΚΩΝ ΣΥΝΑΛΛΑΓΩΝ ΔΙΣΥΣ ΤΟΥ ΓΠΑ									
20/10/2015	09:00	14:00	6		6	13.63	81.78	0.00	
	γηξγηξ								
21/10/2015	10:00	12:00	3	3		13.63	0.00	40.89	
	δδδδδδδδ								
26/10/2015	10:00	13:00	4		4	13.63	54.52	0.00	
	ρερε								
27/10/2015	10:00	11:00	2	2		13.63	0.00	27.26	
	γηξγηξγηξ								
TOTAL 73.00.00.56.0001			15	5	10		136.30	68.15	
ΣΥΝΟΛΟ ISARHS KYRIAKOS -- - isaris			15	5	10		136.30	68.15	

04/11/2015 13:27:21		Summary By Project From : 01/10/2015 - To : 31/10/2015 / With Analysis							Page 1
Day	From	To	Hours	Hours Free	Hours P.	R.P.H	Money P.	Money F.	Lastname
ISARHS KYRIAKOS --									
Project 73.00.00.56.0001			Από 01/04/2011		Από 30/04/2014		Επιστημονικός Υπεύθυνος		ΣΙΔΕΡΙΔΗΣ ΑΛΕΞΑΝΔΡΟΣ
Descr ΔΙΑΔΙΚΤΥΑΚΟ ΣΥΣΤΗΜΑ ΗΛΕΚΤΡΟΝΙΚΩΝ ΣΥΝΑΛΛΑΓΩΝ ΔΙΣΥΣ ΤΟΥ ΓΠΑ									
TOTAL					15	5		136.30	68.15
TOTAL 73.00.00.56.0001					15	5	10	136.30	68.15
ΣΥΝΟΛΟ ISARHS KYRIAKOS -- - isaris					15	5	10	136.30	68.15

Έτσι με όλες τις παραπάνω επιλογές μπορείτε να διαλέξετε την μορφή του pdf που θέλετε κάθε φορά.

Εάν επιλέξετε την (6) θα μπορείτε να φτιάξετε μια απαίτηση ενός προγράμματος μέσα σε ένα χρονικό διάστημα που θέλετε εσείς, και με τον ίδιο τρόπο να έχετε αναλυτικά ή συγκεντρωτικά στοιχεία. Ο τρόπος εισαγωγής είναι ο ίδιος

Δημιουργία απαίτησης εκτόπισης με χρήση του από-έως

Επιλέγετε το έργο και το διάστημα στο οποίο θέλετε να πάρετε τα pdf αρχεία και τα αποθηκεύετε. Το σύστημα εκτελεί τις απατήσεις κάθε 30 λεπτά και μπορείτε να δείτε τα αποτελέσματα στην επύση (5)

Έργο : 73.00.00.56.0001 Από Ημερομηνία : 1/10/2015 (d/m/yyyy) Έως Ημερομηνία : 30/11/2015 (d/m/yyyy)

Ανάλυση Ωρών Να τυπώνει και περιγραφές Ανάλυση και με τίτλο

[Επιστροφή](#)

Απλά εδώ μπορείτε να βάλετε από, έως και να επιλέξετε και πάλι κάτι από τις τρεις επιλογές (αναλυτικά τις ώρες, με τις περιγραφές και σπάσιμο των συνόλων ανά τίτλο)

Π.χ. η παρακάτω απαίτηση

73.00.00.56.0001	01/10/2015	30/11/2015	True	True	True	finalpdf/final/ElkePdf659.pdf
------------------	------------	------------	------	------	------	---

Μας δίνει

04/11/2015 13:49:45		Summary By Project From : 01/10/2015 - To : 30/11/2015 / With Analysis							Page 1
Day	From	To	Hours	Hours Free	Hours P.	R.P.H	Money P.	Money F.	Lastname
ISARHS KYRIAKOS --									
Project 73.00.00.56.0001			Από 01/04/2011		Από 30/04/2014		Επιστημονικός Υπεύθυνος ΣΙΔΕΡΙΔΗΣ ΑΛΕΞΑΝΔΡΟΣ		
Descr ΔΙΑΔΙΚΤΥΑΚΟ ΣΥΣΤΗΜΑ ΗΛΕΚΤΡΟΝΙΚΩΝ ΣΥΝΑΛΛΑΓΩΝ ΔΙΣΥΣ ΤΟΥ ΓΠΑ									
20/10/2015	09:00	14:00	6		6	13.63	81.78	0.00	
	γηξγηξ								
21/10/2015	10:00	12:00	3	3		13.63	0.00	40.89	
	δδφφγγδγ								
26/10/2015	10:00	13:00	4		4	13.63	54.52	0.00	
	ρερε								
27/10/2015	10:00	11:00	2	2		13.63	0.00	27.26	
	γηξξγηξ								
03/11/2015	10:00	12:00	3		3	13.63	40.89	0.00	Meeting
	Check Point 1								
TOTAL 73.00.00.56.0001			18	5	13		177.19	68.15	
ΣΥΝΟΛΟ ISARHS KYRIAKOS -- - isaris			18	5	13		177.19	68.15	

Και

04/11/2015 13:49:57		Summary By Project From : 01/10/2015 - To : 30/11/2015 / With Analysis							Page 1
Day	From	To	Hours	Hours Free	Hours P.	R.P.H	Money P.	Money F.	Lastname
ISARHS KYRIAKOS --									
Project 73.00.00.56.0001			Από 01/04/2011		Από 30/04/2014		Επιστημονικός Υπεύθυνος ΣΙΔΕΡΙΔΗΣ ΑΛΕΞΑΝΔΡΟΣ		
Descr ΔΙΑΔΙΚΤΥΑΚΟ ΣΥΣΤΗΜΑ ΗΛΕΚΤΡΟΝΙΚΩΝ ΣΥΝΑΛΛΑΓΩΝ ΔΙΣΥΣ ΤΟΥ ΓΠΑ									
TOTAL			15	5			136.30	68.15	
TOTAL Meeting			3	0	3		40.89	0.00	
TOTAL 73.00.00.56.0001			18	5	13		177.19	68.15	
ΣΥΝΟΛΟ ISARHS KYRIAKOS -- - isaris			18	5	13		177.19	68.15	

Βλέπετε και τρεις εγγραφές με τίτλο «Meeting» πως είναι μόνες τους στο σύνολο.

Δημιουργία αρχείων Excel ΕΣΠΑ

Η διαδικασία αυτή έχει την λογική ότι το σύστημα μαζεύει όλες τις καταχωρημένες ώρες (προγραμμάτων, συμβατικές ώρες) και τις κατανέμει σε ένα Excel αρχείο με βάση τα στοιχεία που έχει προκαθορίσει ο ΕΛΚΕ.

Η επιλογή (7) είναι για να δημιουργήσετε την απαίτησή σας για το αρχείο Excel.

 Γεωπονικό Πανεπιστήμιο Αθηνών
Ειδικός Λογαριασμός Κονδυλίων Έρευνας (ΕΛΚΕ)

Σύστημα καταχώρισης ωρών εργασίας σε ερευνητικά έργα
Δημιουργία μηνιαίας απαίτησης εκτύπωσης Excel αρχείων για ΕΣΠΑ

Επιλέγεται το έτος και τον μήνα στον οποίο θέλετε να πάρετε το Excel αρχείο και τα αποθηκεύεται. Το σύστημα εκτελεί τις απαιτήσεις κάθε 30 λεπτά και μπορείτε να δείτε τα αποτελέσματα στην επιλογή (8)

Επιλογή Χρόνου : 2015 ▾
Επιλογή Μηνός : 01 ▾

[Επιστροφή](#)

Όπως βλέπετε δεν υπάρχει πρόγραμμα εδώ, αλλά μόνο έτος και μήνας. Τα προγράμματα τα μαζεύει το σύστημα, και εμφανίζει όσα έχει ο ΕΛΚΕ χαρακτηρίσει ΕΣΠΑ και έχει βάλει τους κατάλληλους κωδικούς.

I) ΠΡΑΞΕΙΣ ΕΣΠΑ	304219
ΣΥΝΟΛΟ (I)	
II) ΕΥΡΩΠΑΪΚΑ ή ΆΛΛΑ ΠΡΟΓΡΑΜΜΑΤΑ για	
ΣΥΝΟΛΟ (II)	
III) ΣΥΜΒΑΤΙΚΗ ΑΠΑΣΧΟΛΗΣΗ (διάφορη από	
Ειδικό Διδακτικό Προσωπικό Πληροφορικής	
ΣΥΝΟΛΟ (III)	
ΩΡΕΣ ΑΠΑΣΧΟΛΗΣΗΣ: (I) + (II) +(III)	
(ΕΩΣ 11 ΤΗΝ ΗΜΕΡΑ ή 50 ΤΗΝ ΕΒΔΟΜΑΔΑ)	

Στο Excel οι διαφορετικές ενότητες έχουν να κάνουμε με προγράμματα ΕΣΠΑ στα οποία αναφέρετε ο ειδικός κωδικός το κάθε προγράμματος τον οποίο έχει βάλει ο ΕΛΚΕ (μέχρι 5 εμφανίζει). Στην συνέχεια βλέπουμε τα ευρωπαϊκά προγράμματα (τα οποία και πάλι έχει χαρακτηρίσει ο ΕΛΚΕ), και τέλος τις συμβατικές απασχολήσεις (είναι οι συμβατικές ώρες που έχουμε εισάγει).

Με την επιλογή (8) βλέπουμε και πάλι τα αρχεία Excel

Σύστημα καταχώρισης ωρών εργασίας σε ερευνητικά έργα

Όνομα : ΓΙΑΡΗΣ ΚΥΡΙΑΚΟΣ -- Υπεύθυνος : Ipeftinos - 1

Λίστα εκτυπώσεων που έχουν ζητηθεί από τον χρήστη για δημιουργία Excel αρχείων (ΕΣΠΑ)

Πρόγραμμα	Έτος	Μήνας	Αρχείο
	2014	2	finalexcel/final/Espaxis1.xls
	2014	5	finalexcel/final/Espaxis55.xls
	2015	3	finalexcel/final/Espaxis578.xls
	2015	4	finalexcel/final/Espaxis623.xls
	2015	5	finalexcel/final/Espaxis737.xls
	2015	7	finalexcel/final/Espaxis1480.xls
	2015	10	finalexcel/final/Espaxis2472.xls

[Επιστροφή](#)

Και εάν έχουν φτιαχτεί από το σύστημα τότε μπορούμε να τα ανοίξουμε.

Εάν για παράδειγμα ανοίξουμε το αρχείο για το 2015 και μήνα 10 θα δούμε το παρακάτω

ΜΗΝΙΑΙΟ ΦΥΛΛΟ ΧΡΟΝΟΧΡΕΩΣΗΣ ΠΡΑΓΜΑΤΙΚΩΝ ΩΡΩΝ ΑΠΑΣΧΟΛΗΣΗΣ ΦΥΣΙΚΟΥ ΠΡΟΣΩΠΟΥ-ΠΡΟΣΩΠΙΚΟΥ ΔΙΚΑΙΟΥΧΟΥ																																						
Όνοματεπώνυμο απασχολούμενου:	ΓΕΩΡΓΗΣ ΚΥΡΙΑΚΟΣ --																																					
Θέση στο Φορέα (Δικαιούχο):	ΕΤΕΠ Πληροφορικής																																					
Αριθμός συμβατικών ωρών/έτος																																						
Φορέας (Δικαιούχος):	Γεωπονικό Πανεπιστήμιο Αθηνών																																					
Μήνας - Έτος:	ΟΚΤΩΒΡΙΟΣ 2015																																					
Ημερομηνία:	1	2	3	4	5	6	7	8	9	10	11	12	13	14	15	16	17	18	19	20	21	22	23	24	25	26	27	28	29	30	31	ΣΥΝΟΛΟ						
	ΠΕ	ΠΑ	ΣΑ	ΚΥ	ΔΕ	ΤΡ	ΤΕ	ΠΕ	ΠΑ	ΣΑ	ΚΥ	ΔΕ	ΤΡ	ΤΕ	ΠΕ	ΠΑ	ΣΑ	ΚΥ	ΔΕ	ΤΡ	ΤΕ	ΠΕ	ΠΑ	ΣΑ	ΚΥ	ΔΕ	ΤΡ	ΤΕ	ΠΕ	ΠΑ	ΣΑ							
I) ΠΡΑΞΕΙΣ ΕΣΠΑ																																						
304219	0	0					0	0	0	0	0	0				0	0	0	0	0	0				0	6	3	0	0			4	2	0	0	0	15	
	0	0					0	0	0	0	0	0				0	0	0	0	0	0				0	0	0	2	4			0	0	0	2	3	14	
																																				0		
																																					0	
ΣΥΝΟΛΟ (I)	0	0	0	0	0	0	0	0	0	0	0	0	0	0	0	0	0	0	0	0	0	0	0	0	0	0	6	3	2	4	0	0	4	2	0	2	3	26
II) ΕΥΡΩΠΑΪΚΑ ή ΑΛΛΑ ΠΡΟΓΡΑΜΜΑΤΑ για τα οποία ο δικαιούχος αποζημιώνεται βάση ΧΡΟΝΟΧΡΕΩΣΗΣ																																						
																																					0	
																																						0
ΣΥΝΟΛΟ (II)	0	0	0	0	0	0	0	0	0	0	0	0	0	0	0	0	0	0	0	0	0	0	0	0	0	0	0	0	0	0	0	0	0	0	0	0	0	
III) ΣΥΜΒΑΤΙΚΗ ΑΠΑΣΧΟΛΗΣΗ (Διάρθρωση από τα I και II)																																						
Ειδικό Διδακτικό Προσωπικό Πληροφορικής	0	0					0	0	0	0	0	0				0	0	0	0	0	0				0	0	-3	-2	0			0	-2	0	-2	0	-5	
																																						0
ΣΥΝΟΛΟ (III)	0	0	0	0	0	0	0	0	0	0	0	0	0	0	0	0	0	0	0	0	0	0	0	0	0	0	-3	-2	0	0	0	0	-2	0	-2	0	-5	
ΟΡΕΣ ΑΠΑΣΧΟΛΗΣΗΣ: (I) + (II) + (III) (ΕΩΣ 11 ΤΗΝ ΗΜΕΡΑ ή 50 ΤΗΝ ΕΒΔΟΜΑΔΑ)	0	0	0	0	0	0	0	0	0	0	0	0	0	0	0	0	0	0	0	0	0	0	0	0	0	0	6	0	0	4	0	0	4	0	0	3	0	17

Στο οποίο φαίνονται 2 προγράμματα ΕΣΠΑ (το ένα δεν έχει κωδικό) με 15 και 11 ώρες τον μήνα. Σύνολο 26 από αυτές 9 είναι συμβατικές για αυτό έχουν αφαιρεθεί από την γραμμή των συμβατικών, αλλά δεν έχουμε περάσει εδώ συμβατικές ώρες για αυτό δείχνει αρνητικά νούμερα.

Πάντως βλέπουμε τις 17 ώρες μέσα στον μήνα που αφορούν 2 προγράμματα.

Η επιλογή Life είναι ακόμα στο αρχικό στάδιο και δεν αναλύεται εδώ.

ΕΛΚΕ ΓΠΑ